

10.4 Réglage de la date et de l'heure de la pompe

Menu principal > Pompe > Réglages > Date et heure

Vous pouvez régler la date et l'heure de la pompe à l'aide du lecteur.

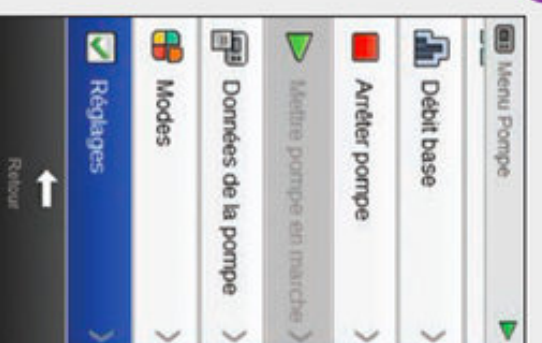
REMARQUE

Il est très important que l'heure et la date soient correctement réglées. Dans le cas contraire, vous ne recevriez pas la quantité correcte d'insuline à l'heure appropriée.

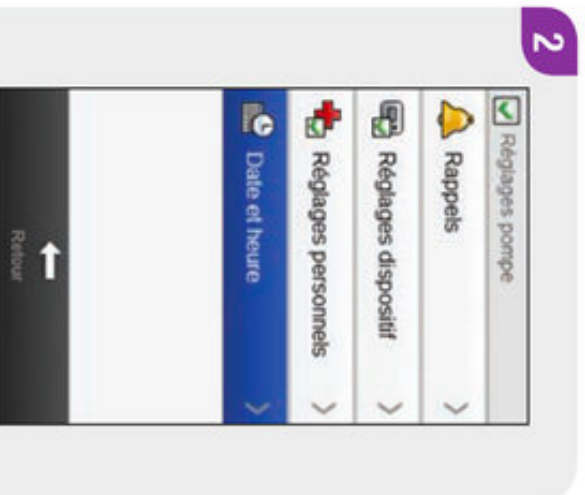
Lorsque le lecteur est lié à la pompe, la modification de la date et de l'heure sur le lecteur modifie automatiquement la date et l'heure sur la pompe.

Une fois la date et l'heure modifiées, le lecteur affiche une notification indiquant que la date et l'heure ont été mises à jour à la fois sur le lecteur et sur la pompe.

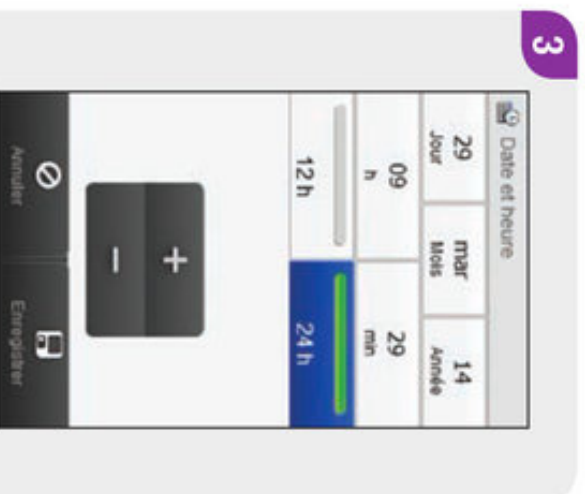
Sélectionnez OK.



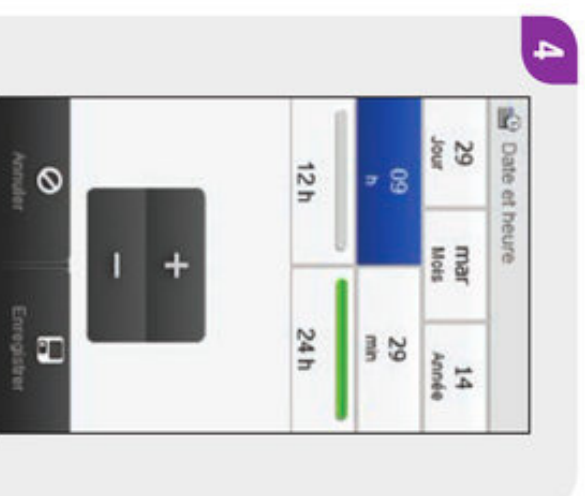
Dans le **Menu Pompe**, sélectionnez **Réglages**.



Sélectionnez **Date et heure**.



Sélectionnez le format souhaité (12 h ou 24 h).



Réglez la date et l'heure. Sélectionnez **Enregistrer**.